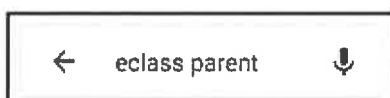




安裝篇 



# 安裝部份 (Android)





# 安裝部份 (iOS)



BROADLEARNING



# 安裝部份 (Android / iOS)



家長手機登入



輸入學校名稱

輸入家長戶口名稱

輸入戶口密碼

按「增加帳戶」



BROADLEARNING



# 安裝部份 (iOS)



請定期更新Apps

**iOS的客戶需要 iOS 8或以上**  
方可下載 eClass Teacher App, eClass Parent App

\* 若 Android 手機不能於 Google Play 安裝  
可到以下網址安裝APK

[http://eclass.com.hk/apk/eclass\\_app\\_apk.php](http://eclass.com.hk/apk/eclass_app_apk.php)

\*\*\* 不同牌子 / 平台 / 版本的流動裝置或會有不同的設定方法。 \*\*\*



安裝篇



以下只顯示與eClass ePayment 繳費系統有關功能  
其他功能請參考:

<https://www.AlipayHK.com/zh/shoppers>





## 安裝部份 (Android)



到Play  
Store

搜尋「AlipayHK」

安裝AlipayHK  
App



← alipayhk



## 安裝部份 (iOS)



到App  
Store

搜尋「AlipayHK」

安裝AlipayHK  
App



🔍 alipayhk





# 安裝部份 (Android / iOS)



## 家長手機登入 - 淘寶用戶快速登入




BROADLEARNING



# 安裝部份 (Android / iOS)



## 家長手機登入 - 新用戶註冊



BROADLEARNING



# 與ePayment有關部份 (Android / iOS)

## 家長手機AlipayHK App增值



# 與ePayment有關部份 (Android / iOS)

## 家長AlipayHK App 交易紀錄





客戶支援

電郵 [support@broadlearning.com](mailto:support@broadlearning.com)



家長熱線電話 3913 3211



BROADLEARNING

謝謝你的參與  
再見！

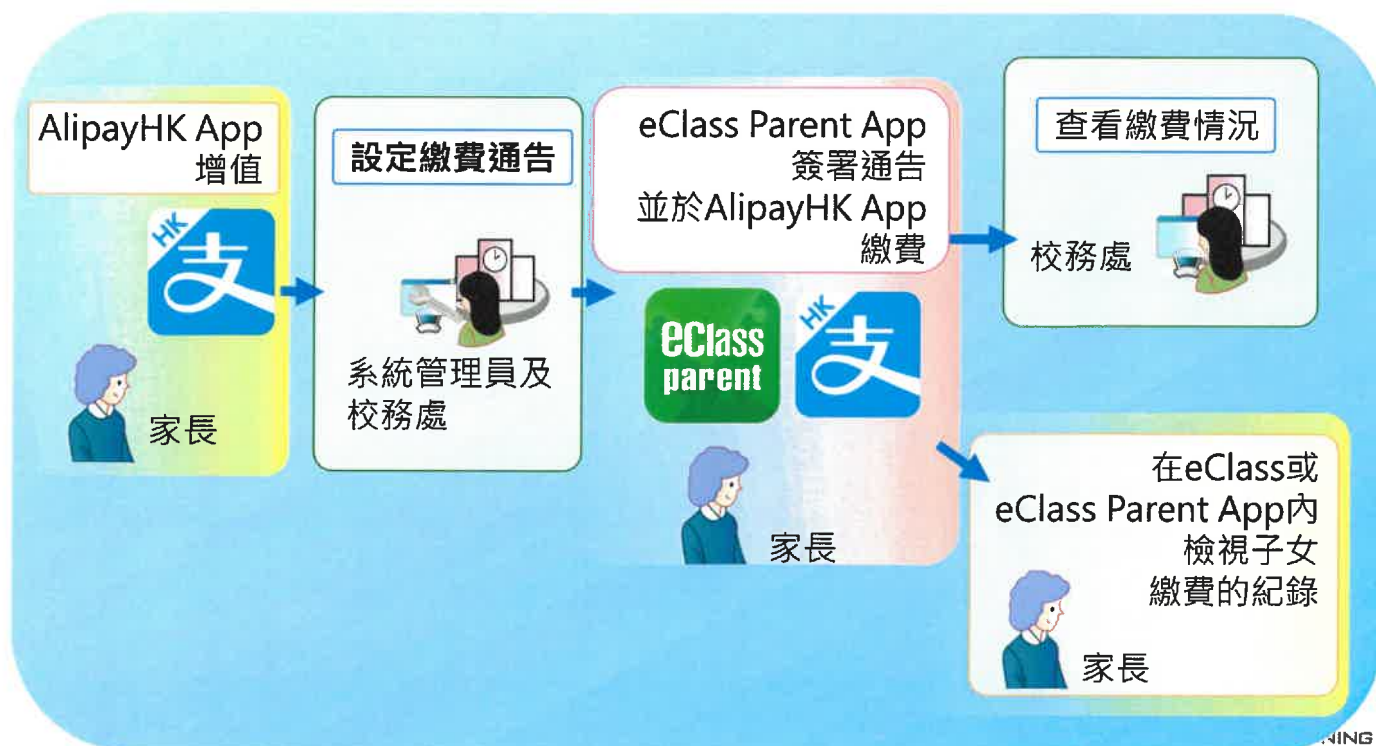
# eClass電子繳費系統 x AlipayHK 家長使用工作坊

[IP 中學版適用]



Update Date:03/2019

## 電子繳費系統流程







# 系統設計

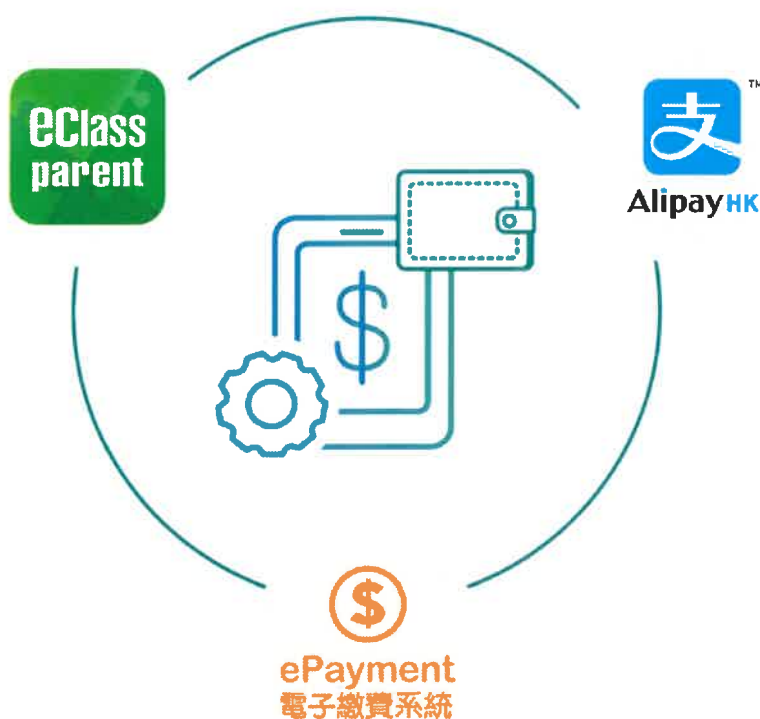
- 預繳交易模式 – AlipayHK(支付寶香港)戶口結餘必須為正數才能進行交易
- 不能作「部分繳交」(partial payment)
- 只能透過eClass Parent App才能簽署繳費通告
- 繳費通告只可簽署一次
- 繳費通告不能修改



BROADLEARNING



## 應用電子錢包繳費的先決條件



BROADLEARNING



# 系統結合

1. eClass 校園綜合平台 – 管理
2. eClass Parent App – 家長進行繳費及檢視紀錄
3. AlipayHK App (支付寶香港) – 家長增值



eClass 校園綜合平台  
Integrated Platform

登入編號

密碼

[重置登入密碼](#)

Copyright © 2018 BroadLearning Education (Asia) Limited. All rights reserved.  
Chrome and 1024x768 or above resolution is recommended.



BROADLEARNING



## 簽署電子繳費通告



BROADLEARNING



# 家長於eClass Parent App 進行繳費



BROADLEARNING



eClass parent

## 電子通告系統 - 簽署電子繳費通告



	Android	iOS
即時訊息 推播通知 手機效果		
即時訊息手機 檢視 (可檢視 過去已閱的即 時訊息)  可按「檢視內 容」直接進入 相關通告		

	Android	iOS
<p>1. 選擇「通告」。</p>		



	Android	iOS
<p>2. 瀏覽學校之繳費通告。</p>		

	Android	iOS
<p>3. 簽署繳費通告</p> <p>選擇繳費通告，填寫回條並按「簽署」。</p>		

	Android	iOS
<p>4. 確認簽署</p> <p>按「確定」或「OK」確認呈送紀錄。</p>		

	Android	iOS
<p>5. 於AlipayHK App 繳費</p> <p>eClass Parent App在繳費的過程會連接AlipayHK App，AlipayHK App 會再次顯示繳費項目，如確定購買，按「確定」作交易。 (系統會整合通告中所有的繳費項</p>		

	Android	iOS
<p>6. 輸入密碼</p> <p>AlipayHK App 需要家長輸入6位數字的交易密碼。</p>		

	Android	iOS
<p>7. 完成繳費</p> <p>完成後，AlipayHK App會顯示付款成功，可檢視付款金額。並於倒數後，自動返回eClass Parent App。</p>	 <p>支付成功 HK\$ 50.00</p> <p>付款方式 港幣餘額</p> <p>完成 (3)</p>	 <p>支付成功 HK\$ 50.00</p> <p>付款方式 港幣餘額</p> <p>完成 (2)</p>

	Android	iOS
<p>8. 檢視已繳費通告</p> <p>回到eClass Parent App，瀏覽已完成簽署的繳費通告。</p>	 <p>通告</p> <p>[繳付單一款項] (單一繳費類別) 參觀假日農莊 昨天</p> <p>[選擇是否繳費] 參與STEM工作坊 2019年1月28日 <b>已簽</b></p> <p>[選擇是否繳費] 參與生命領袖訓練營 2019年1月16日 <b>已逾期</b></p>	 <p>通告</p> <p>全部 新增 已讀</p> <p>必須繳交上學期冷氣費 2019-01-28 <b>簽署</b></p> <p>[選擇是否繳費] 參與STEM工作坊 2019-01-28 <b>已簽</b></p> <p>[選擇是否繳費] 參與生命領袖訓練營 2019-01-28 <b>已逾期</b></p>

	Android	iOS
<p>9. 檢視已繳費項目</p> <p>家長可於「繳費紀錄」中查看繳費項目。</p>		

	Android	iOS
<p>10. 家長檢視繳費項目的交易紀錄。</p>		





[按學校需要]

# 直接於eClass Parent App 繳費紀錄內進行繳費 (不經繳費通告)



## 家長直接於eClass Parent App 繳費紀錄內進行繳費(不經繳費通告)

- 家長於eClass Parent App繳費紀錄內進行繳費
- 家長必須有eClass Parent App及AlipayHK App

1819年度下學期雜費

 2019-01-23

\$50.00





# 家長直接於eClass Parent App 繳費紀錄內進行繳費(不經繳費通告)



	Android	iOS
1. 進入「繳費紀錄」。		



# 家長直接於eClass Parent App 繳費紀錄內進行繳費(不經繳費通告)



	Android	iOS
2. 進行繳費 於「待繳款項」 步驟一 選擇繳費項目 步驟二 按「支付寶」 圖示		



# 家長直接於eClass Parent App 繳費紀錄內進行繳費(不經繳費通告)



	Android	iOS
<p>3. 確定繳費</p> <p>eClass Parent App 在繳費的過程會連接 AlipayHK App</p> <p>AlipayHK App 會再次顯示繳費項目，若確定購買，按「確認付款」</p>		



# 家長直接於eClass Parent App 繳費紀錄內進行繳費(不經繳費通告)



	Android	iOS
<p>4. 輸入密碼</p> <p>AlipayHK App 需要家長輸入6位數字的交易密碼。</p>		



# 家長直接於eClass Parent App 繳費紀錄內進行繳費(不經繳費通告)



	Android	iOS
<p>5. 完成繳費</p> <p>完成後，AlipayHK App會顯示付款成功，可檢視付款金額。並於完成倒數後，會自動回到eClass Parent App。</p>		



# 家長直接於eClass Parent App 繳費紀錄內進行繳費(不經繳費通告)



	Android	iOS
<p>6. 於eClass Parent App 繳費紀錄查看交易紀錄。</p>		

## 可立中學（舊色園主辦）

### 個人貯物櫃使用守則

1. 學生須仔細閱讀本守則及得到家長同意，方可申請使用個人貯物櫃。
2. 貯物櫃為校方所有，借用期為一學年。〔使用期限：一般為九月初至二月尾（中六級學生）或至五月尾（其他級學生）〕所有貯物櫃需於指定日期前清理及交還。
3. 貯物櫃只供存放一般學習材料及個人物品。學生有責任妥善保管個人財物。不可存放貴重財物、危險物品、動植物等。
4. 學生應使用老師編配的貯物櫃，不可私自互換貯物櫃，更不可擅自更改貯物櫃上的編碼。
5. 學生應於指定時間取用或放置物品。上課、集會、集隊期間不可使用貯物櫃。
6. 學生應小心使用及保護貯物櫃，如惡意破壞或因疏忽導致貯物櫃有損壞，須負責賠償有關費用。若發覺貯物櫃出現有塗污、損壞等不正常狀況，學生應立即通知學校。
7. 如有遺失鎖匙，學生應立即通知學校。學生亦需要申請剪鎖服務，切勿自行剪去門鎖。
8. 假期及考試前後，同學應將課本及學習材料帶回家溫習。
9. 學校會不定期檢查個別學生的貯物櫃，以確保學生遵守使用規則。
10. 若學生未能遵守上述守則，校方可取消學生使用貯物櫃之權利及按違規情況進行處分。

## 體育課守則

### (一) 體育服裝

學生必須穿著校方指定之體育服裝上體育課。

- (1) 夏天服裝：社顏色T恤上衣、深藍色短褲，有【HLC】或【可立】字樣。  
冬天服裝：黑底社顏色條紋運動套裝，印有【Ho Lap】字樣。  
詳情參看校方展示之樣辦。
- (2) 襪：白色。(不可穿著船襪)
- (3) 鞋：以白色為主的運動鞋。(於禮堂上課必須穿著室內運動鞋)
- (4) 注意事項：
  - (a) 夏天體育服裝及鞋只可於上體育課時更換，不應於其他課堂穿著。
  - (b) 冬天體育上衣不可作外褸用。全套體育服裝(包括運動鞋)只可於上體育課當天作校服穿著回校。
- (5) 游泳課服裝：
  - (a) 男生：深色泳褲，任何質地之深藍色泳帽。  
女生：一件頭泳衣，低胸及高叉者不合，深藍色泳帽。
  - (b) 必須戴泳帽及穿夏季體育上衣。
  - (c) 可配戴泳鏡。
  - (d) 泳池範圍可穿拖鞋。

### (二) 儀容

為確保安全及方便進行體育活動，學生於體育課堂須遵守下列規則：

- (1) 頭髮：長髮者須束髮或用髮夾，額前頭髮以不低於眼眉者為合。
- (2) 指甲：不可過長，以免於運動時傷害自己或他人。
- (3) 飾物：不應配戴任何飾物(如：手錶、鍊、指環等)上體育課。

### (三) 更衣時間及地點

- (1) 若該班於小息後上體育課，學生應盡量利用小息時間及早更換運動服裝。
- (2) 其餘時段之體育課，教師會於轉堂時給予合適時間更衣，學生不得故意延遲，妨礙上課時間。
- (3) 學生必須利用男、女更衣室或洗手間更換服裝。

### (四) 體育課堂時財物之處理

- (1) 學生應將所有貴重物品(包括錢包、手錶及手提電話等)存放於個人儲物櫃內，並須自備鎖頭鎖上。
- (2) 更換後的衣物可放置於地下有蓋操場之更衣室內，並以環保袋裝載，以資識別。

### (五) 體育課堂告假

- (1) 學生因身體不適告假，須向老師遞交由家長或監護人簽署之請假信。信內請註明學生姓名、班別、請假日期及原因。
- (2) 如因健康關係告假超過兩星期，學生須於請假信內附上醫生證明書。
- (3) 如因健康關係，不宜上體育課，學生須於學期開始時向體育老師遞交由家長或監護人簽署之申

請信，並附上醫生證明書。

- (4) 凡在體育課堂感到不適者，應立即通知老師。情況嚴重者可在醫療室休息，否則仍須隨大隊在指定之上課場地，旁聽老師之教學，不得擅自離開。
- (5) 學生若因健康問題不能上游泳課，亦須隨老師到游泳課地點，並須更換體育服裝到池邊旁聽。
- (6) 遇下雨天，學生仍須帶備體育服裝或游泳服裝。

#### (六) 活動參與

中一至中五同學必須參與最少一項陸運會的比賽或擔任陸運會的工作人員(包括制服隊伍及領袖 生)。

#### (七) 評核

中一至中六評分標準：

- (1) 出席及紀律：30% (出席率達80% 可全取此分數，缺席 / 上課態度欠佳 / 不守紀律 / 違規者會被記名，每次記名會被扣3分)
- (2) 體能測驗：20%
- (3) 技術考核：50%

#### (八) 紀律

- (1) 上課及下課前須按老師指示集隊。
- (2) 學生須留心聽講，盡力學習，遵守一切安全規則及服從老師之指示。
- (3) 如學生有出席，但因忘記攜帶體育服裝而未能上課者，老師會斟酌情況要求學生：
  - 繳交課堂筆記，詳述該課堂熱身運動、技術要點及分組練習之情況；
  - 其他處分方法；
  - 未經老師許可，不得作任何體育活動。
- (4) 未經老師許可，不得離開上課場地及飲食。

#### (九) 罰則

學生若違反上述任何規則，將先被口頭警告，並記錄在案。三次警告後記缺點一次，三次缺點後記小過一次，如此類推。惟老師可按個別情況處分。

### Consent Form Sample

不論參加與否也須填寫  
All are required to fill in  
the form regardless of  
participation or not

#### Warm Reminder:

1. HKID number and  
Issue date are necessary  
必須提供香港身份證號  
碼及簽發日期

2. Copy of Other ID  
document are necessary  
(if applicable)  
其他身份證件，必須提交  
副本(如適用)

3. Signature, contact no.  
and date are necessary  
必須簽署及填寫聯絡電  
話及日期

2023/ 24 季節性流感疫苗學校外展 (免費) 計劃- 中學  
注射式疫苗

填寫注意事項:  
● 請仔細閱讀第一至第三部分的資料。請用黑色或藍色原子筆以正楷填寫適當的部分，並在合適的  內加上「✓」號。  
● 如同意接種，請只填寫第四部分 (同意書)  
● 如不同意接種，請只填寫第五部分 (不同意書)，請勿同時填寫第四部分及第五部分。

(如同意接種) 第四部分 **同意書 - 注射式疫苗** (請家長填妥後交回學校)

(一) 學生資料  
學校名稱: **可立中學 (齋色園主辦)**  
班別: **1A** 班號: **2** 性別:  男  女  
學生姓名[中文] (請依照身份證明文件填寫)  
姓: **陳** 名: **大文**  
學生姓名[英文] (姓氏先行, 名字隨後)  
姓: **CHAN**  
名: **TAI MAN**  
出生日期: **15** 日 / **02** 月 / **2012** 年

(二) 身份證明文件  
請填寫以 **(i) 或 (ii)**  
(i) 香港身份證號碼: **S 123456** (**7**) 及  
簽發日期: **04** 日 / **03** 月 / **23** 年  
(ii) 其他身份證明文件, 請註明  
類別: **通行證**  
號碼: **Q1234567890**  
**並必須隨同意書附上該身份證明文件的副本**

(三) 疫苗接種記錄  
貴子女是否曾經接種流感疫苗? **★**  
 是, 最近一次接種日期: **12** 月 / **2022** 年  
 否

(四) 接種同意書  
● 本人已閱讀及明白附頁第一至第三部分流感疫苗接種資料的內容, 包括禁忌症和收集個人資料的用途聲明, 及 **同意** 小兒/ 小女 (左附資料) 接種衛生署安排之 2023/ 24 年度流感疫苗, 並同意學校提供相關資料予衛生署安排的疫苗接種隊作核對之用 (如有需要)。  
 本人聲明小兒/ 小女 (左附資料) 並沒有附頁第二部分所述的任何禁忌症。 **★**

家長/ 監護人簽署: **Ming** **家長個人資料**  
家長/ 監護人姓名: **WONG SIU MING**  
家長/ 監護人身份證明文件及號碼:  
 香港身份證號碼: **D 234567** (**8**)  
 其他身份證明文件, 請註明  
類別: \_\_\_\_\_  
號碼: \_\_\_\_\_  
與學生關係:  父  母  監護人  
家長/ 監護人聯絡電話: **9123 4567**  
簽署日期: **07** 日 / **09** 月 / **2023** 年

請注意:  
(i) 如 貴子女 (適用於已簽署同意書的學生) 在此疫苗接種外展隊接種前已接種 2023/ 24 年度流感疫苗, 請立即通知學校。  
(ii) 如 貴子女錯過了在學校的接種日, 將不會再安排去學校接種疫苗。請到疫苗資助計劃下的私家診所接種疫苗。

(如不同意接種) 第五部分 **不同意書 - 注射式疫苗** (請家長填妥後交回學校)

學生姓名[英文] (姓氏先行, 名字隨後):  
姓: \_\_\_\_\_  
名: \_\_\_\_\_  
班別: \_\_\_\_\_ 班號: \_\_\_\_\_ 性別:  男  女

第六部分 以下資料 **只由提供疫苗接種的醫護人員填寫**

有為學生接種流感疫苗  
 沒有為學生接種流感疫苗, 原因是學生:  
 缺課  拒絕接種  身體不適  其他 (請註明: \_\_\_\_\_)  
接種職員簽署: \_\_\_\_\_  
已配對醫生姓名: \_\_\_\_\_ 醫生  
外展日期: \_\_\_\_\_

SIVSO\_S\_A4\_Sec  
最後更新: 2023 年 4 月

請填妥所有資料  
Please fill in ALL  
information

請勿剪走  
Don't cut away